




CONTRALORIA DE BOGOTA D.C.
ESTADO DE RESULTADOS
DEL 1 DE ENERO AL 31 DE MAYO DE 2019
(Cifras en Pesos)

	INGRESOS OPERACIONALES	61.170.081.684,09
47	OPERACIONES INTERINSTITUCIONALES	60.012.276.668,00
4705	FONDOS RECIBIDOS	60.012.276.668,00
48	OTROS INGRESOS	1.157.805.016,09
4808	INGRESOS DIVERSOS- RECUPERACIONES INCAPACIDADES, SALARIOS, SOBRANTES, REPOSICION BIENES	1.157.805.016,09
	GASTOS OPERACIONALES	67.991.584.751,60
51	DE ADMINISTRACIÓN Y OPERACIÓN	66.717.242.644,59
5101	SUELDOS Y SALARIOS	29.396.500.487,00
5103	CONTRIBUCIONES EFECTIVAS	7.984.156.910,00
5104	APORTES SOBRE LA NÓMINA	1.640.108.300,00
5107	PRESTACIONES SOCIALES	19.271.257.294,00
5108	GASTOS DE PERSONAL DIVERSOS	5.652.515.936,02
5111	GENERALES	2.726.902.543,57
5120	IMPUESTOS, CONTRIBUCIONES Y TASAS	45.801.174,00
53	DETERIORO, DEPRECIACIONES, AMORTIZACIONES Y PROVISIONES	1.084.153.833,60
5347	DETERIORO DE CUENTAS POR COBRAR	0,00
5351	DETERIORO DE PROPIEDADES, PLANTA Y EQUIPO	0,00
5357	DETERIORO DE ACTIVOS INTANGIBLES	0,00
5360	DEPRECIACIÓN DE PROPIEDADES, PLANTA Y EQUIPO	788.751.128,32
5362	DEPRECIACIÓN DE PROPIEDADES DE INVERSIÓN	100.900.529,70
5366	AMORTIZACIÓN DE ACTIVOS INTANGIBLES	183.941.776,58
5368	PROVISIÓN LITIGIOS Y DEMANDAS	10.560.399,00
57	OPERACIONES INTERINSTITUCIONALES	179.150.987,41
5720	OPERACIONES DE ENLACE	179.150.987,41
58	OTROS GASTOS	11.037.286,00
5802	COMISIONES	11.037.286,00
5804	FINANCIEROS	-
	EXCEDENTE (DEFICIT) OPERACIONAL	6.821.503.067,51
48	INGRESOS NO OPERACIONALES	473.315.929,59
4802	FINANCIEROS	90.985,59
4808	INGRESOS DIVERSOS- ARRENDAMIENTOS, RECUPERACION LITIGIOS	473.224.944,00
58	GASTOS NO OPERACIONALES	32.502.722,87
5890	GASTOS DIVERSOS	32.502.722,87
	EXCEDENTE O DÉFICIT NO OPERACIONAL	440.813.206,72
	EXCEDENTE(DEFICIT) DEL EJERCICIO	6.380.689.860,79


JUAN CARLOS GRANADOS BECERRA
 Contralor de Bogotá D.C.


CARLOS EDUARDO MALDONADO GRANADOS
 Director Administrativo y Financiero (E.)


CARLOS ANDRÉS PRADA DURAN
 Subdirector Financiero (E.)


ADRIANA YANETH CAMARGO GARZON
 Contador TP 76878-T

CONTRALORIA DE BOGOTA
ESTADO DE SITUACION FINANCIERA
A MAYO 31 DE 2019
(Cifras en Pesos)

<table border="0" style="width: 100%;"> <tr> <td style="width: 5%;">1</td> <td style="width: 45%;">ACTIVO</td> <td style="width: 50%;"></td> </tr> <tr> <td></td> <td>CORRIENTE</td> <td style="text-align: right;"><u>3.710.491.726,78</u></td> </tr> <tr> <td>11</td> <td>EFFECTIVO Y EQUIVALENTES AL EFFECTIVO</td> <td style="text-align: right;"><u>2.034.379.671,94</u></td> </tr> <tr> <td>1105</td> <td>CAJA</td> <td style="text-align: right;">42.040.000,00</td> </tr> <tr> <td>1110</td> <td>DEPÓSITOS EN INSTITUCIONES FINANCIERAS</td> <td style="text-align: right;">1.992.339.671,94</td> </tr> <tr> <td>13</td> <td>CUENTAS POR COBRAR</td> <td style="text-align: right;"><u>415.267.046,84</u></td> </tr> <tr> <td>1384</td> <td>OTRAS CUENTAS POR COBRAR</td> <td style="text-align: right;">479.468.558,53</td> </tr> <tr> <td>1386</td> <td>DETERIORO ACUMULADO DE CUENTAS POR COBRAR (CR)</td> <td style="text-align: right;">-64.201.511,69</td> </tr> <tr> <td>19</td> <td>OTROS ACTIVOS</td> <td style="text-align: right;"><u>1.260.845.008,00</u></td> </tr> <tr> <td>1905</td> <td>BIENES Y SERVICIOS PAGADOS POR ANTICIPADO</td> <td style="text-align: right;">1.060.086.561,00</td> </tr> <tr> <td>1906</td> <td>AVANCES Y ANTIPOPOS ENTREGADOS</td> <td style="text-align: right;">6.157.060,00</td> </tr> <tr> <td>1908</td> <td>RECURSOS ENTREGADOS EN ADMINISTRACIÓN</td> <td style="text-align: right;">194.601.387,00</td> </tr> <tr> <td></td> <td></td> <td style="text-align: right;"><u>62.804.341.049,18</u></td> </tr> <tr> <td></td> <td>NO CORRIENTE</td> <td></td> </tr> <tr> <td>16</td> <td>PROPIEDADES, PLANTA Y EQUIPO</td> <td style="text-align: right;"><u>47.381.515.192,00</u></td> </tr> <tr> <td>1605</td> <td>TERRENOS</td> <td style="text-align: right;">5.145.220.000,00</td> </tr> <tr> <td>1635</td> <td>BIENES MUEBLES EN BODEGA</td> <td style="text-align: right;">0,00</td> </tr> <tr> <td>1636</td> <td>PROPIEDAD, PLANTA Y EQUIPO EN MANTENIMIENTO</td> <td style="text-align: right;">7.291.779.777,00</td> </tr> <tr> <td>1637</td> <td>PROPIEDADES, PLANTA Y EQUIPO NO EXPLOTADOS</td> <td style="text-align: right;">22.774.330,80</td> </tr> <tr> <td>1640</td> <td>EDIFICACIONES</td> <td style="text-align: right;">31.128.343.513,00</td> </tr> <tr> <td>1655</td> <td>MAQUINARIA Y EQUIPO</td> <td style="text-align: right;">2.115.713.317,23</td> </tr> <tr> <td>1665</td> <td>MUEBLES, ENSERES Y EQUIPO DE OFICINA</td> <td style="text-align: right;">2.085.825.078,82</td> </tr> <tr> <td>1670</td> <td>EQUIPOS DE COMUNICACIÓN Y COMPUTACIÓN</td> <td style="text-align: right;">6.078.381.846,89</td> </tr> <tr> <td>1675</td> <td>EQUIPOS DE TRANSPORTE, TRACCIÓN Y ELEVACIÓN</td> <td style="text-align: right;">2.799.549.081,00</td> </tr> <tr> <td>1680</td> <td>EQUIPOS DE COMEDOR, COCINA, DESPENSA Y HOTELERÍA</td> <td style="text-align: right;">24.211.591,00</td> </tr> <tr> <td>1685</td> <td>DEPRECIACIÓN ACUMULADA (CR)</td> <td style="text-align: right;">-7.786.646.622,64</td> </tr> <tr> <td>1695</td> <td>DETERIORO ACUMULADO DE PROPIEDADES, PLANTA Y EQUIPO (C)</td> <td style="text-align: right;">-1.523.636.721,10</td> </tr> <tr> <td>19</td> <td>OTROS ACTIVOS</td> <td style="text-align: right;"><u>15.422.825.857,18</u></td> </tr> <tr> <td>1902</td> <td>PLAN DE ACTIVOS PARA BENEFICIOS A LOS EMPLEADOS A LARGO</td> <td style="text-align: right;">1.836.711.554,03</td> </tr> <tr> <td>1951</td> <td>PROPIEDADES DE INVERSIÓN</td> <td style="text-align: right;">12.572.206.000,00</td> </tr> <tr> <td>1952</td> <td>DEPRECIACIÓN ACUMULADA DE PROPIEDADES DE INVERSIÓN (CR)</td> <td style="text-align: right;">-343.061.800,98</td> </tr> <tr> <td>1970</td> <td>ACTIVOS INTANGIBLES</td> <td style="text-align: right;">4.651.172.718,32</td> </tr> <tr> <td>1975</td> <td>AMORTIZACIÓN ACUMULADA DE ACTIVOS INTANGIBLES (CR)</td> <td style="text-align: right;">-3.287.348.087,19</td> </tr> <tr> <td>1976</td> <td>DETERIORO ACUMULADO DE ACTIVOS INTANGIBLES (CR)</td> <td style="text-align: right;">-6.854.527,00</td> </tr> <tr> <td></td> <td>TOTAL ACTIVO</td> <td style="text-align: right;"><u>66.514.832.775,96</u></td> </tr> </table>	1	ACTIVO			CORRIENTE	<u>3.710.491.726,78</u>	11	EFFECTIVO Y EQUIVALENTES AL EFFECTIVO	<u>2.034.379.671,94</u>	1105	CAJA	42.040.000,00	1110	DEPÓSITOS EN INSTITUCIONES FINANCIERAS	1.992.339.671,94	13	CUENTAS POR COBRAR	<u>415.267.046,84</u>	1384	OTRAS CUENTAS POR COBRAR	479.468.558,53	1386	DETERIORO ACUMULADO DE CUENTAS POR COBRAR (CR)	-64.201.511,69	19	OTROS ACTIVOS	<u>1.260.845.008,00</u>	1905	BIENES Y SERVICIOS PAGADOS POR ANTICIPADO	1.060.086.561,00	1906	AVANCES Y ANTIPOPOS ENTREGADOS	6.157.060,00	1908	RECURSOS ENTREGADOS EN ADMINISTRACIÓN	194.601.387,00			<u>62.804.341.049,18</u>		NO CORRIENTE		16	PROPIEDADES, PLANTA Y EQUIPO	<u>47.381.515.192,00</u>	1605	TERRENOS	5.145.220.000,00	1635	BIENES MUEBLES EN BODEGA	0,00	1636	PROPIEDAD, PLANTA Y EQUIPO EN MANTENIMIENTO	7.291.779.777,00	1637	PROPIEDADES, PLANTA Y EQUIPO NO EXPLOTADOS	22.774.330,80	1640	EDIFICACIONES	31.128.343.513,00	1655	MAQUINARIA Y EQUIPO	2.115.713.317,23	1665	MUEBLES, ENSERES Y EQUIPO DE OFICINA	2.085.825.078,82	1670	EQUIPOS DE COMUNICACIÓN Y COMPUTACIÓN	6.078.381.846,89	1675	EQUIPOS DE TRANSPORTE, TRACCIÓN Y ELEVACIÓN	2.799.549.081,00	1680	EQUIPOS DE COMEDOR, COCINA, DESPENSA Y HOTELERÍA	24.211.591,00	1685	DEPRECIACIÓN ACUMULADA (CR)	-7.786.646.622,64	1695	DETERIORO ACUMULADO DE PROPIEDADES, PLANTA Y EQUIPO (C)	-1.523.636.721,10	19	OTROS ACTIVOS	<u>15.422.825.857,18</u>	1902	PLAN DE ACTIVOS PARA BENEFICIOS A LOS EMPLEADOS A LARGO	1.836.711.554,03	1951	PROPIEDADES DE INVERSIÓN	12.572.206.000,00	1952	DEPRECIACIÓN ACUMULADA DE PROPIEDADES DE INVERSIÓN (CR)	-343.061.800,98	1970	ACTIVOS INTANGIBLES	4.651.172.718,32	1975	AMORTIZACIÓN ACUMULADA DE ACTIVOS INTANGIBLES (CR)	-3.287.348.087,19	1976	DETERIORO ACUMULADO DE ACTIVOS INTANGIBLES (CR)	-6.854.527,00		TOTAL ACTIVO	<u>66.514.832.775,96</u>	<table border="0" style="width: 100%;"> <tr> <td style="width: 5%;">2</td> <td style="width: 45%;">PASIVO</td> <td style="width: 50%;"></td> </tr> <tr> <td></td> <td>CORRIENTE</td> <td style="text-align: right;"><u>30.665.281.094,50</u></td> </tr> <tr> <td>24</td> <td>CUENTAS POR PAGAR</td> <td style="text-align: right;"><u>2.151.310.622,50</u></td> </tr> <tr> <td>2401</td> <td>ADQUISICIÓN DE BIENES Y SERVICIOS NACIONALES</td> <td style="text-align: right;">213.094.370,72</td> </tr> <tr> <td>2407</td> <td>RECURSOS A FAVOR DE TERCEROS</td> <td style="text-align: right;">165.913.889,88</td> </tr> <tr> <td>2424</td> <td>DESCUENTOS DE NÓMINA</td> <td style="text-align: right;">696.330.300,00</td> </tr> <tr> <td>2436</td> <td>RETENCIÓN EN LA FUENTE E IMPUESTO DE TIMBRE</td> <td style="text-align: right;">579.178.861,15</td> </tr> <tr> <td>2445</td> <td>IMPUESTO AL VALOR AGREGADO - IVA</td> <td style="text-align: right;">36.617.778,00</td> </tr> <tr> <td>2460</td> <td>CRÉDITOS JUDICIALES</td> <td style="text-align: right;">1.475.434,00</td> </tr> <tr> <td>2490</td> <td>OTRAS CUENTAS POR PAGAR</td> <td style="text-align: right;">458.699.988,75</td> </tr> <tr> <td>25</td> <td>BENEFICIOS A LOS EMPLEADOS</td> <td style="text-align: right;"><u>28.190.718.734,00</u></td> </tr> <tr> <td>2511</td> <td>BENEFICIOS A LOS EMPLEADOS A CORTO PLAZO</td> <td style="text-align: right;">28.190.718.734,00</td> </tr> <tr> <td>27</td> <td>PROVISIONES</td> <td style="text-align: right;"><u>323.251.738,00</u></td> </tr> <tr> <td>2701</td> <td>LITIGIOS Y DEMANDAS</td> <td style="text-align: right;">323.251.738,00</td> </tr> <tr> <td></td> <td>NO CORRIENTE</td> <td style="text-align: right;"><u>20.755.672.567,42</u></td> </tr> <tr> <td>25</td> <td>BENEFICIOS A LOS EMPLEADOS</td> <td style="text-align: right;"><u>20.755.672.567,42</u></td> </tr> <tr> <td>2512</td> <td>BENEFICIOS A LOS EMPLEADOS A LARGO PLAZO</td> <td style="text-align: right;">20.755.672.567,42</td> </tr> <tr> <td></td> <td>TOTAL PASIVO</td> <td style="text-align: right;"><u>51.420.953.661,92</u></td> </tr> <tr> <td>3</td> <td>PATRIMONIO</td> <td></td> </tr> <tr> <td>31</td> <td>PATRIMONIO DE LAS ENTIDADES DE GOBIERNO</td> <td style="text-align: right;"><u>15.093.879.114,04</u></td> </tr> <tr> <td>3105</td> <td>CAPITAL FISCAL</td> <td style="text-align: right;">-20.011.401.630,69</td> </tr> <tr> <td>3109</td> <td>RESULTADOS DE EJERCICIOS ANTERIORES</td> <td style="text-align: right;">41.485.970.605,52</td> </tr> <tr> <td>3110</td> <td>RESULTADO DEL EJERCICIO</td> <td style="text-align: right;">-6.380.689.860,79</td> </tr> <tr> <td>3145</td> <td>IMPACTOS POR LA TRANSICIÓN AL NUEVO MARCO DE REGULACIÓN</td> <td style="text-align: right;">0,00</td> </tr> <tr> <td></td> <td>TOTAL PATRIMONIO</td> <td style="text-align: right;"><u>15.093.879.114,04</u></td> </tr> <tr> <td></td> <td>TOTAL PASIVO + PATRIMONIO</td> <td style="text-align: right;"><u>66.514.832.775,96</u></td> </tr> </table>	2	PASIVO			CORRIENTE	<u>30.665.281.094,50</u>	24	CUENTAS POR PAGAR	<u>2.151.310.622,50</u>	2401	ADQUISICIÓN DE BIENES Y SERVICIOS NACIONALES	213.094.370,72	2407	RECURSOS A FAVOR DE TERCEROS	165.913.889,88	2424	DESCUENTOS DE NÓMINA	696.330.300,00	2436	RETENCIÓN EN LA FUENTE E IMPUESTO DE TIMBRE	579.178.861,15	2445	IMPUESTO AL VALOR AGREGADO - IVA	36.617.778,00	2460	CRÉDITOS JUDICIALES	1.475.434,00	2490	OTRAS CUENTAS POR PAGAR	458.699.988,75	25	BENEFICIOS A LOS EMPLEADOS	<u>28.190.718.734,00</u>	2511	BENEFICIOS A LOS EMPLEADOS A CORTO PLAZO	28.190.718.734,00	27	PROVISIONES	<u>323.251.738,00</u>	2701	LITIGIOS Y DEMANDAS	323.251.738,00		NO CORRIENTE	<u>20.755.672.567,42</u>	25	BENEFICIOS A LOS EMPLEADOS	<u>20.755.672.567,42</u>	2512	BENEFICIOS A LOS EMPLEADOS A LARGO PLAZO	20.755.672.567,42		TOTAL PASIVO	<u>51.420.953.661,92</u>	3	PATRIMONIO		31	PATRIMONIO DE LAS ENTIDADES DE GOBIERNO	<u>15.093.879.114,04</u>	3105	CAPITAL FISCAL	-20.011.401.630,69	3109	RESULTADOS DE EJERCICIOS ANTERIORES	41.485.970.605,52	3110	RESULTADO DEL EJERCICIO	-6.380.689.860,79	3145	IMPACTOS POR LA TRANSICIÓN AL NUEVO MARCO DE REGULACIÓN	0,00		TOTAL PATRIMONIO	<u>15.093.879.114,04</u>		TOTAL PASIVO + PATRIMONIO	<u>66.514.832.775,96</u>
1	ACTIVO																																																																																																																																																																																							
	CORRIENTE	<u>3.710.491.726,78</u>																																																																																																																																																																																						
11	EFFECTIVO Y EQUIVALENTES AL EFFECTIVO	<u>2.034.379.671,94</u>																																																																																																																																																																																						
1105	CAJA	42.040.000,00																																																																																																																																																																																						
1110	DEPÓSITOS EN INSTITUCIONES FINANCIERAS	1.992.339.671,94																																																																																																																																																																																						
13	CUENTAS POR COBRAR	<u>415.267.046,84</u>																																																																																																																																																																																						
1384	OTRAS CUENTAS POR COBRAR	479.468.558,53																																																																																																																																																																																						
1386	DETERIORO ACUMULADO DE CUENTAS POR COBRAR (CR)	-64.201.511,69																																																																																																																																																																																						
19	OTROS ACTIVOS	<u>1.260.845.008,00</u>																																																																																																																																																																																						
1905	BIENES Y SERVICIOS PAGADOS POR ANTICIPADO	1.060.086.561,00																																																																																																																																																																																						
1906	AVANCES Y ANTIPOPOS ENTREGADOS	6.157.060,00																																																																																																																																																																																						
1908	RECURSOS ENTREGADOS EN ADMINISTRACIÓN	194.601.387,00																																																																																																																																																																																						
		<u>62.804.341.049,18</u>																																																																																																																																																																																						
	NO CORRIENTE																																																																																																																																																																																							
16	PROPIEDADES, PLANTA Y EQUIPO	<u>47.381.515.192,00</u>																																																																																																																																																																																						
1605	TERRENOS	5.145.220.000,00																																																																																																																																																																																						
1635	BIENES MUEBLES EN BODEGA	0,00																																																																																																																																																																																						
1636	PROPIEDAD, PLANTA Y EQUIPO EN MANTENIMIENTO	7.291.779.777,00																																																																																																																																																																																						
1637	PROPIEDADES, PLANTA Y EQUIPO NO EXPLOTADOS	22.774.330,80																																																																																																																																																																																						
1640	EDIFICACIONES	31.128.343.513,00																																																																																																																																																																																						
1655	MAQUINARIA Y EQUIPO	2.115.713.317,23																																																																																																																																																																																						
1665	MUEBLES, ENSERES Y EQUIPO DE OFICINA	2.085.825.078,82																																																																																																																																																																																						
1670	EQUIPOS DE COMUNICACIÓN Y COMPUTACIÓN	6.078.381.846,89																																																																																																																																																																																						
1675	EQUIPOS DE TRANSPORTE, TRACCIÓN Y ELEVACIÓN	2.799.549.081,00																																																																																																																																																																																						
1680	EQUIPOS DE COMEDOR, COCINA, DESPENSA Y HOTELERÍA	24.211.591,00																																																																																																																																																																																						
1685	DEPRECIACIÓN ACUMULADA (CR)	-7.786.646.622,64																																																																																																																																																																																						
1695	DETERIORO ACUMULADO DE PROPIEDADES, PLANTA Y EQUIPO (C)	-1.523.636.721,10																																																																																																																																																																																						
19	OTROS ACTIVOS	<u>15.422.825.857,18</u>																																																																																																																																																																																						
1902	PLAN DE ACTIVOS PARA BENEFICIOS A LOS EMPLEADOS A LARGO	1.836.711.554,03																																																																																																																																																																																						
1951	PROPIEDADES DE INVERSIÓN	12.572.206.000,00																																																																																																																																																																																						
1952	DEPRECIACIÓN ACUMULADA DE PROPIEDADES DE INVERSIÓN (CR)	-343.061.800,98																																																																																																																																																																																						
1970	ACTIVOS INTANGIBLES	4.651.172.718,32																																																																																																																																																																																						
1975	AMORTIZACIÓN ACUMULADA DE ACTIVOS INTANGIBLES (CR)	-3.287.348.087,19																																																																																																																																																																																						
1976	DETERIORO ACUMULADO DE ACTIVOS INTANGIBLES (CR)	-6.854.527,00																																																																																																																																																																																						
	TOTAL ACTIVO	<u>66.514.832.775,96</u>																																																																																																																																																																																						
2	PASIVO																																																																																																																																																																																							
	CORRIENTE	<u>30.665.281.094,50</u>																																																																																																																																																																																						
24	CUENTAS POR PAGAR	<u>2.151.310.622,50</u>																																																																																																																																																																																						
2401	ADQUISICIÓN DE BIENES Y SERVICIOS NACIONALES	213.094.370,72																																																																																																																																																																																						
2407	RECURSOS A FAVOR DE TERCEROS	165.913.889,88																																																																																																																																																																																						
2424	DESCUENTOS DE NÓMINA	696.330.300,00																																																																																																																																																																																						
2436	RETENCIÓN EN LA FUENTE E IMPUESTO DE TIMBRE	579.178.861,15																																																																																																																																																																																						
2445	IMPUESTO AL VALOR AGREGADO - IVA	36.617.778,00																																																																																																																																																																																						
2460	CRÉDITOS JUDICIALES	1.475.434,00																																																																																																																																																																																						
2490	OTRAS CUENTAS POR PAGAR	458.699.988,75																																																																																																																																																																																						
25	BENEFICIOS A LOS EMPLEADOS	<u>28.190.718.734,00</u>																																																																																																																																																																																						
2511	BENEFICIOS A LOS EMPLEADOS A CORTO PLAZO	28.190.718.734,00																																																																																																																																																																																						
27	PROVISIONES	<u>323.251.738,00</u>																																																																																																																																																																																						
2701	LITIGIOS Y DEMANDAS	323.251.738,00																																																																																																																																																																																						
	NO CORRIENTE	<u>20.755.672.567,42</u>																																																																																																																																																																																						
25	BENEFICIOS A LOS EMPLEADOS	<u>20.755.672.567,42</u>																																																																																																																																																																																						
2512	BENEFICIOS A LOS EMPLEADOS A LARGO PLAZO	20.755.672.567,42																																																																																																																																																																																						
	TOTAL PASIVO	<u>51.420.953.661,92</u>																																																																																																																																																																																						
3	PATRIMONIO																																																																																																																																																																																							
31	PATRIMONIO DE LAS ENTIDADES DE GOBIERNO	<u>15.093.879.114,04</u>																																																																																																																																																																																						
3105	CAPITAL FISCAL	-20.011.401.630,69																																																																																																																																																																																						
3109	RESULTADOS DE EJERCICIOS ANTERIORES	41.485.970.605,52																																																																																																																																																																																						
3110	RESULTADO DEL EJERCICIO	-6.380.689.860,79																																																																																																																																																																																						
3145	IMPACTOS POR LA TRANSICIÓN AL NUEVO MARCO DE REGULACIÓN	0,00																																																																																																																																																																																						
	TOTAL PATRIMONIO	<u>15.093.879.114,04</u>																																																																																																																																																																																						
	TOTAL PASIVO + PATRIMONIO	<u>66.514.832.775,96</u>																																																																																																																																																																																						
<table border="0" style="width: 100%;"> <tr> <td style="width: 5%;">8</td> <td style="width: 45%;">CUENTAS DE ORDEN DEUDORAS</td> <td style="width: 50%;"></td> </tr> <tr> <td></td> <td></td> <td style="text-align: right;"><u>0,00</u></td> </tr> <tr> <td>81</td> <td>ACTIVOS CONTINGENTES</td> <td style="text-align: right;">1.307.451.440,09</td> </tr> <tr> <td>83</td> <td>DEUDORAS DE CONTROL</td> <td style="text-align: right;">5.653.470.410,00</td> </tr> <tr> <td>89</td> <td>DEUDORAS POR CONTRA (CR)</td> <td style="text-align: right;">-6.960.921.850,09</td> </tr> </table>	8	CUENTAS DE ORDEN DEUDORAS				<u>0,00</u>	81	ACTIVOS CONTINGENTES	1.307.451.440,09	83	DEUDORAS DE CONTROL	5.653.470.410,00	89	DEUDORAS POR CONTRA (CR)	-6.960.921.850,09	<table border="0" style="width: 100%;"> <tr> <td style="width: 5%;">9</td> <td style="width: 45%;">CUENTAS DE ORDEN ACREEDORAS</td> <td style="width: 50%;"></td> </tr> <tr> <td></td> <td></td> <td style="text-align: right;"><u>0,00</u></td> </tr> <tr> <td>91</td> <td>PASIVOS CONTINGENTES</td> <td style="text-align: right;">108.153.910.774,00</td> </tr> <tr> <td>93</td> <td>ACREEDORAS DE CONTROL</td> <td style="text-align: right;">15.970.307.475,96</td> </tr> <tr> <td>99</td> <td>ACREEDORAS POR CONTRA (DB)</td> <td style="text-align: right;">-124.124.218.249,96</td> </tr> </table>	9	CUENTAS DE ORDEN ACREEDORAS				<u>0,00</u>	91	PASIVOS CONTINGENTES	108.153.910.774,00	93	ACREEDORAS DE CONTROL	15.970.307.475,96	99	ACREEDORAS POR CONTRA (DB)	-124.124.218.249,96																																																																																																																																																									
8	CUENTAS DE ORDEN DEUDORAS																																																																																																																																																																																							
		<u>0,00</u>																																																																																																																																																																																						
81	ACTIVOS CONTINGENTES	1.307.451.440,09																																																																																																																																																																																						
83	DEUDORAS DE CONTROL	5.653.470.410,00																																																																																																																																																																																						
89	DEUDORAS POR CONTRA (CR)	-6.960.921.850,09																																																																																																																																																																																						
9	CUENTAS DE ORDEN ACREEDORAS																																																																																																																																																																																							
		<u>0,00</u>																																																																																																																																																																																						
91	PASIVOS CONTINGENTES	108.153.910.774,00																																																																																																																																																																																						
93	ACREEDORAS DE CONTROL	15.970.307.475,96																																																																																																																																																																																						
99	ACREEDORAS POR CONTRA (DB)	-124.124.218.249,96																																																																																																																																																																																						


JUAN CARLOS GRANADOS BECERRA
 Contralor de Bogotá D.C.


CARLOS EDUARDO MALDONADO GRANADOS
 Director Administrativo y Financiero (E.)


CARLOS ANDRES PRADA DURAN
 Subdirector Financiero (E.)


ADRIANA YANETH CAMARGO GARZON
 Contador TP 76878-T